



Universität Stuttgart

IFE, Abteilung Pädagogik

Lehrstuhl: Prof. Dr. Christine Sälzer

Bildungs- wissenschaftliches Begleitstudium

Studienabschluss:

Master of Education (M.Ed.)

Hinweise zu Inhalten und Ablauf

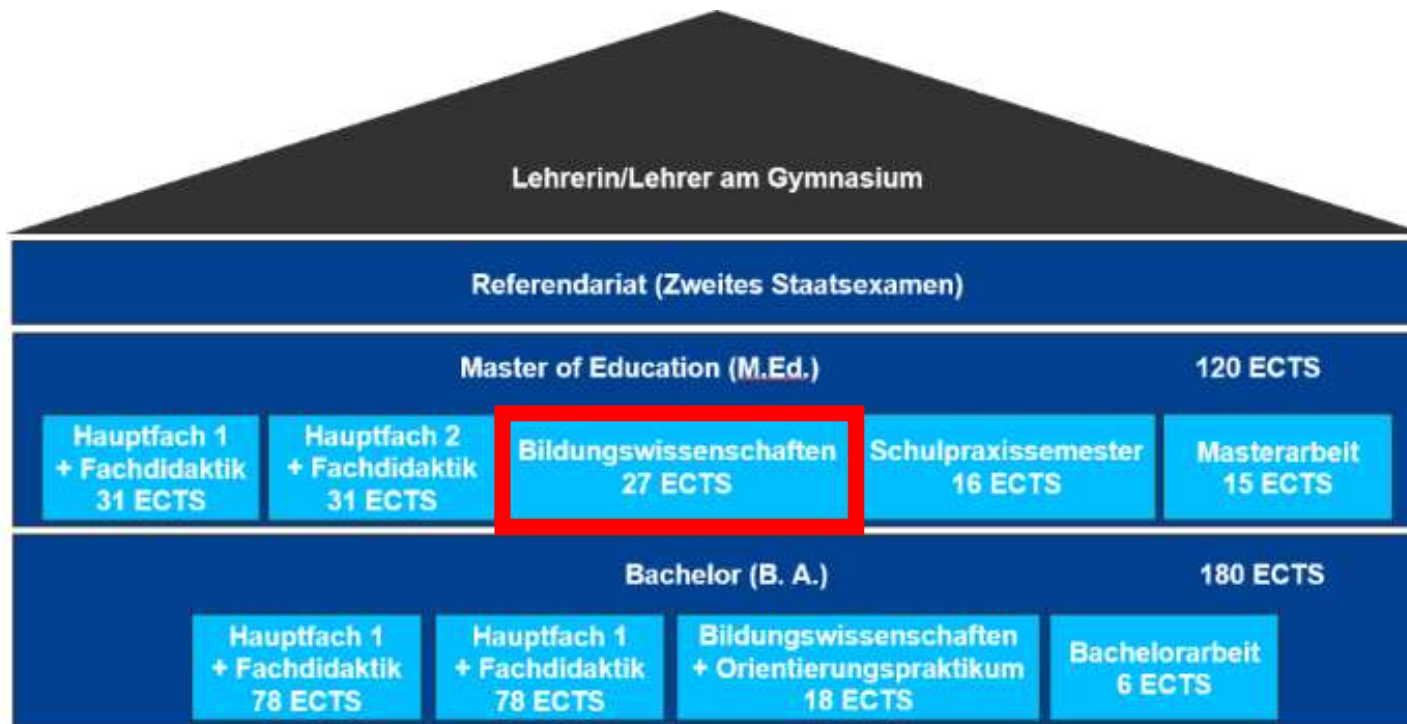
Die Folgenden Folien werden Ihnen auf unserer Homepage zur Verfügung gestellt!

<http://www.uni-stuttgart.de/pae/>

Inhalte der Informationsveranstaltung:

- Lehrer*in am Gymnasium: Überblick des Bildungsweges
- Studienverlaufsplan des Bildungswissenschaftlichen Begleitstudiums im M.Ed.
- Praxissemester
- Arten von Prüfungsleistungen im Bildungswissenschaftlichen Begleitstudium
- Prüfungsmanagement: AN- und ABmeldung von Prüfungen
- Überblick Semesterzeiten

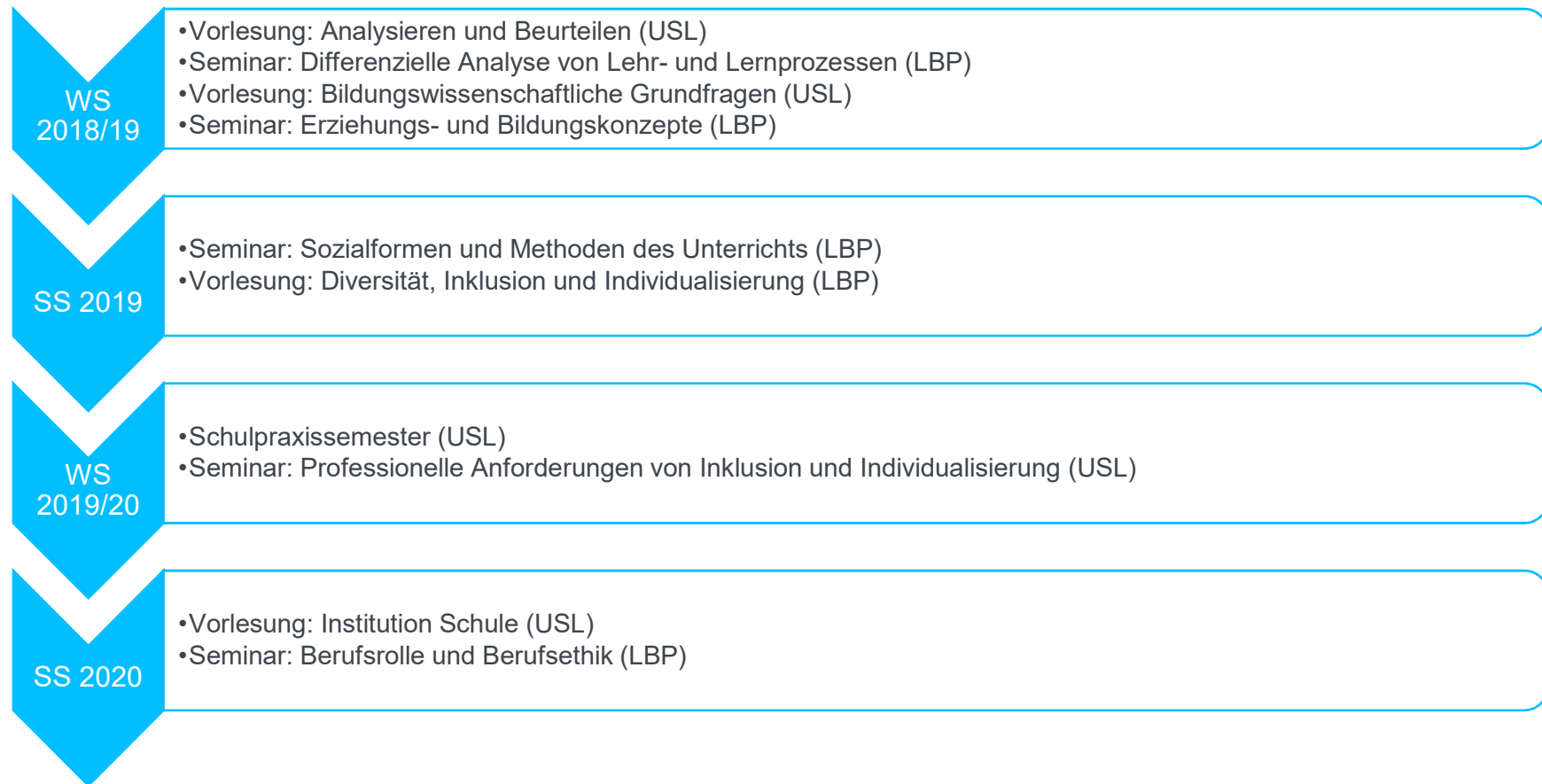
Lehrer*in am Gymnasium



Quelle: <https://www.uni-stuttgart.de/studium/studienangebot/lehramt/bama/>

Studienverlaufsplan

Bildungswissenschaftliches Begleitstudium



Schulpraxissemester

Informationen dazu finden Sie unter:

https://lehrer-online-bw.de/Lde/Startseite/schulpraktika/Schulpraxissemester+Gymnasium+gemaess+RVO_KM+von+2015

Informationen zum Ablauf des Bewerbungsverfahrens und zu den Terminen:

http://www.praxissemester-bw.de/RVO15_AnleitungStudenten.pdf

Zusammenfassung der wichtigsten Regeln:

- Das Absolvieren des Schulpraxissemesters ist immer nur zum WS möglich. In der Regel wird es im dritten Fachsemester absolviert. Eine Belegung im ersten Fachsemester ist möglich (siehe Prüfungsordnung).
- Für eine Bewerbung zum Herbst 2019 erhalten Sie einen Zugangscode von der Hochschule bis Mitte Mai 2019.

Prüfungsleistungen

Bildungswissenschaftliches Begleitstudium

Art	Kürzel	Erklärung
Studienleistung	USL	Unbenotete Studienleistung (nicht benotete Leistungsnachweise)
	BSL	Benotete Studienleistung (benotete Leistungsnachweise)
Prüfungsleistung	LBP	Lehrveranstaltungsbegleitende Prüfung

Studien- und Prüfungsordnung, Allgemeiner Teil, vom 11.08.2017

§ 13 Studienleistungen und lehrveranstaltungsbegleitende Prüfungen

(1) Studienleistungen und lehrveranstaltungsbegleitende Prüfungen werden studienbegleitend in Verbindung mit einer Lehrveranstaltung erbracht. Sie werden durch **schriftliche oder mündliche Leistungen (z.B. Hausarbeit, Referat, Portfolio, Testat)** oder die **erfolgreiche Teilnahme an Praktika** erbracht.

(2) Der voraussichtliche Zeitpunkt, die Art und der Umfang der Studienleistung bzw. der lehrveranstaltungsbegleitenden Prüfung sind von der Leiterin bzw. dem Leiter der Lehrveranstaltung zu Beginn des Semesters allen Studierenden, die an der Lehrveranstaltung teilnehmen, bekannt zu geben.

Prüfungsanmeldung/-abmeldung über Campus

Bildungswissenschaftliches Begleitstudium

	Hinweis	Frist	Verfahren
ANmeldung	Die Anmeldung zu ALLEN Prüfungen ist NUR in einem bestimmten Zeitraum möglich - nachträgliche Anmeldungen (auch von Wiederholungsprüfungen) sind NICHT MÖGLICH.	WS 2018/19: 14.11.2018-07.12.2018 SS 2019: 08.05.2019-29.05.2019	Über C@mpus
ABmeldung	USL und BSL sofern das Prüfungsdatum auf C@mpus erfasst ist	7 Tage vor der Prüfung	Über C@mpus
		verspätet	Per Formular (Unterschr. Prüfungsausschuss)
	USL und BSL ohne auf C@mpus erfasstem Prüfungsdatum	7 Tage vor der Prüfung	Per Formular (Unterschr. Prüfer*in)
		verspätet	Per Formular (Unterschr. Prüfungsausschuss)
LBP		Per Formular (Unterschr. Prüfungsausschuss)	
Krankheitsfall	Attest über den Prüfungstag ausstellen lassen! Rücktrittsformular mithilfe der Leistungsübersicht auf Campus ausfüllen!	Spätestens 3 Tage nach der Prüfung	Attest und vollständig ausgefülltes Rücktrittsformular beim PA einreichen

Überblick Semesterzeiten

Bildungswissenschaftliches Begleitstudium

	Okt.18	Nov.18	Dez.18	Jan.19	Feb.19	Mrz.19	Apr.19	Mai.19	Jun.19	Jul.19	Aug.19
Vorlesungszeit		15.10.18-09.02.19*						08.04.19-20.07.19*			
Anmeld. zu den LV auf C@mpus	01.-11.10						?				
Prüfungsanmeld. auf C@mpus			14.11-07.12					08.-29.05			

*Weitere Semestertermine (z.B. Vorlesungsfreie Tage) unter:

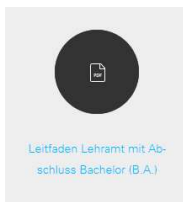
<https://www.uni-stuttgart.de/studium/bewerbung/semestertermine/>

Informationen Online und face-to-face

Zentrale Studienberatung und PSE



<https://www.uni-stuttgart.de/studium/studienangebot/lehramt/bama/>



Leitfaden Lehramt mit Abschluss Bachelor (B.A.)

> Überblick über alle Studiengänge der Universität Stuttgart

Bei weiteren Fragen zu Ihrem Lehramtsstudium können Sie sich gerne an die [Zentrale Studienberatung](#) wenden.




Kontakt



Zentrale Studienberatung

+49 711 685-82133

E-Mail schreiben



Oksana Linn

Studienberaterin (Professional School of Education (PSE) Stuttgart-Ludwigsburg)

+49 711 685-81207

E-Mail schreiben

- Wie werde ich Lehrerin oder Lehrer in Baden-Württemberg? ▾
- Wie lange dauert mein Studium? ▾
- Welche Fächer kann ich im Lehramtsstudium miteinander kombinieren? ▾
- Kann ich auch ein drittes Fach studieren (Erweiterungsfach)? ▾
- Wie erhalte ich einen Studienplatz? ▾
- Welche sprachlichen Voraussetzungen sollte ich mitbringen? ▾
- Wie ist mein Lehramtsstudium (Bachelor) aufgebaut? ▾
- Orientierungsprüfung – bis wann muss ich diese abgelegt haben? ▾
- Was ist Fachdidaktik? ▾
- Bildungswissenschaften & Orientierungspraktikum – wozu sind sie da? ▾
- Das Schulpraxissemester – was muss ich bei der Organisation beachten? ▾
- Kann ich auch im Ausland Erfahrungen im Unterrichten sammeln? ▾

Informationen Online (<http://www.uni-stuttgart.de/pae/>) und face-to-face

Fachstudienberatung Bildungswissenschaften



Dr. Sarah Paschelke

Wissenschaftliche Mitarbeiterin sowie
Beratung zum Bildungswissenschaftlichen Studium

sarah.paschelke@ife.uni-stuttgart.de



Anita Maria Fischer M.A.

Wissenschaftliche Mitarbeiterin sowie
Beratung zum Bildungswissenschaftlichen Studium

anita.fischer@ife.uni-stuttgart.de

Telefon: 0711 / 685-87435
Offene Sprechstunde: Do. 10:00-12:00 Uhr
Azenbergstr. 16, Raum 2.216